

VPN

The screenshot shows the homepage of the University of Parma's library system. At the top, it features the university's logo and name, along with navigation links for 'FUTURO STUDENTE', 'STUDENTE ISCRITTO', 'LAUREATO', 'PERSONALE', and 'IMPRESA'. A search bar with 'Cerca con Google' and a 'Cerca' button is present. Below the search bar, there is a banner for 'ATENEIO DI QUALITÀ ACCREDITATO ANVUR - FASCIA A' and a main navigation menu with 'INFORMAZIONI', 'BIBLIOTECHE', 'SERVIZI', 'RISORSE', and 'ATTIVITÀ E PROGETTI'. The central banner features an illustration of a study desk and the text 'Studia a casa o dove vuoi con le risorse online!'. Below this, there are two promotional tiles: 'Ti serve un libro? Ecco come averlo!' and 'La biblioteca digitale sempre con te'. At the bottom, there are tabs for 'Notizie', 'Eventi', and 'Avvisi'. On the right side, a vertical sidebar contains several service links: 'CATALOGO SISTEMA BIBLIOTECARIO', 'DISCOVERYUNIPR', 'BANCHE DATI', 'PERIODICI ELETTRONICI SFX', 'EBOOK SFX', 'APP BIBLIOPARMA', and 'VPN'. The 'VPN' link at the bottom of the sidebar is circled in red.

Per accedere da casa a tutte le banche dati ricordati prima di installare il VPN FortiClient



- FUTURO STUDENTE
- STUDENTE ISCRITTO
- LAUREATO
- PERSONALE
- IMPRESA

ATENEO DI QUALITÀ ACCREDITATO ANVUR - FASCIA A

INFORMAZIONI BIBLIOTECHE SERVIZI RISORSE ATTIVITÀ E PROGETTI

Home

VPN



VPN è un servizio di connessione che consente agli utenti autorizzati di collegarsi da qualunque postazione Internet "come se" fosse in rete di Ateneo.
Con VPN puoi consultare tutte le risorse online che per contratto sono limitate alla rete d'Ateneo anche da postazioni esterne all'Università.
Per accedere devi usare le credenziali della posta elettronica d'Ateneo.



Accedere con VPN è semplice: per installare il client clicca su [Forticlient VPN Download](#), fai scorrere la pagina e fai il download di FORTICLIENT VPN ONLY. Una volta eseguito il processo di installazione trovi [qui](#) gli esempi di configurazione per i diversi sistemi operativi. Per saperne di più consulta la [GUIDA](#).



Per info e problemi scrivi a: helpdesk.informatico@unipr.it

CATALOGO SISTEMA
BIBLIOTECARIO



DISCOVERYUNIPR



BANCHE DATI



PERIODICI
ELETTRONICI SFX



EBOOK SFX



APP BIBLIOPARMA



Clicca VPN!



Ti trovi qui: [start](#) » [guide_utente](#) » [internet](#) » [guida_vpn](#)

Il collegamento VPN si utilizza per abilitare un dispositivo che si trova all'esterno della rete di Ateneo ad usufruire delle risorse interne. La rete di Ateneo ha come provider il GARR e quindi gli utenti sono soggetti alle loro norme che ne disciplinano l'accesso.

L'accesso VPN alla rete di trasmissione dati dell'Università degli Studi di Parma è attualmente erogato tramite un concentratore FortiClient VPN.

Per collegarsi in VPN occorre scaricare un applicativo sul proprio PC fisso o portatile, telefono, tablet.







E' possibile effettuare il download direttamente da questo link (**selezionare "Products Downloads" e scorrere fino alla sezione FortiClient VPN come da immagine seguente**): [Forticlient VPN Download](#)

FortiClient VPN

The VPN-only version of FortiClient offers SSL VPN and IPsecVPN, but does not include any support.

Remote Access

- ✓ SSL VPN with MFA
- ✓ IPSEC VPN with MFA

 Windows DOWNLOAD	 MacOS DOWNLOAD	 Linux DOWNLOAD .rpm
 iOS DOWNLOAD	 Android DOWNLOAD	 Linux DOWNLOAD .deb

Troverete tutte le versioni per i maggiori sistemi operativi.

Una volta eseguito il processo di installazione potete fare riferimento ai seguenti parametri per la propria configurazione.

Parametri di configurazione

Host: connect.unipr.it
Porta: 4443



Assicurati di inserire correttamente indirizzo **Host (connect.unipr.it)** e numero **Porta (4443)**

Esempi di configurazione per i vari sistemi operativi



Scarica il client per Linux [qui](#)
Scarica la guida per Linux [qui](#)







Configurazione
VPN dopo download e
installazione

FortiClient VPN

The VPN-only version of FortiClient offers SSL VPN and IPsecVPN, but does not include any support. Download the best VPN software for multiple devices.

Remote Access

- ✓ SSL VPN with MFA
- ✓ IPSEC VPN with MFA

 Download VPN for Windows DOWNLOAD	 Download VPN for MacOS DOWNLOAD	 Download VPN for Linux DOWNLOAD .rpm
 Download VPN for iOS DOWNLOAD	 Download VPN for Android DOWNLOAD	 Download VPN for Linux DOWNLOAD .deb

**Una volta completati download, installazione e configurazione,
ricorda di connetterti a FortiClient prima di iniziare la
navigazione!**



Per difficoltà nel download o configurazione:

edoardo.manelli@unipr.it